

C202

Centrale di comando per portoni e cancelli a due ante battenti con o senza fine corsa



Centraline progettate utilizzando le recenti tecnologie dei microprocessori. Semplici ed economiche, hanno tutte le caratteristiche e le funzionalità richieste dalle moderne motorizzazioni e le conformità alle recenti norme europee.




La qualità costruttiva è tipica dei prodotti (marchio PROGET) che ne garantisce la durata nel tempo.

La serie C202 gestisce motorizzazioni per cancelli a due ante battenti con o senza fine corsa.

Le versioni /P sono complete del ricevitore radio integrato con l'auto apprendimento dei codici.



C202



Caratteristiche Principali

- 4 modalità di funzionamento comando P/P
- Sfasamento ante regolabile in chiusura
- Colpo d'inversione all'inizio apertura
- Spunto a inizio manovra
- Rallentamento a fine manovra
- Regolazione forza per ciascun motore
- Segnalazione stato ingressi tramite Led
- Autodiagnosi funzionamento fotocellule
- Autodiagnosi circuito regolazione forza
- Morsettiere estraibili

Versioni

C202 SKP	Centrale per 2 motori con ricevitore radio Rolling Code integrato, senza Box.
C202 P	Centrale per 2 motori con ricevitore radio Rolling Code integrato, in Box.

Caratteristiche tecniche

Alimentazione	230Vac 50-60Hz
Potenza massima di uscita	350W / 0.5Hp
Regolazione di Forza	30% - 100%
Fusibili di protezione 230Vac	6A/T
Fusibili di protezione 24Vdc	1A/T
Uscita alimentazione di servizio	24Vdc 10W max
Lampeggiatore	230Vac 200W
Lampada spia cancello aperto	24Vdc 3W
Luce cortesia	230Vac 200W max
Elettroserratura	12Vac 15W max
Tempo lavoro	3s - 40s
Tempo sfasamento ante in apertura	0s - 2s
Tempo sfasamento ante in chiusura	0s - 15s
Tempo rallentamento	0s - 8s
Tempo di inversione	1.5s

