




C201



Caratteristiche Principali

- 4 modalità di funzionamento comando P/P
- Colpo d'inversione all'inizio apertura
- Spunto a inizio manovra
- Rallentamento a fine manovra
- Regolazione forza
- Segnalazione stato ingressi tramite Led
- Autodiagnosi funzionamento fotocellule
- Autodiagnosi circuito regolazione forza

Versioni

C201 P	Centrale per un motore con ricevitore radio Rolling Code integrato, in box.
C201 SKP	Centrale per un motore con ricevitore radio Rolling Code integrato, solo scheda

Caratteristiche tecniche

Alimentazione	230Vac 50-60Hz
Potenza massima di uscita	350W / 0.5Hp
Regolazione di Forza	30% - 100%
Fusibili di protezione 230Vac	6A/T
Fusibili di protezione 24Vdc	1A/T
Uscita alimentazione di servizio	24Vdc 10W max
Lampeggiatore	230Vac 200W
Lampada spia cancello aperto	24Vdc 3W
Luce cortesia	230Vac 200W max
Elettroserratura	12Vac 15W max
Tempo lavoro	3s - 40s
Tempo rallentamento	0s - 8s
Tempo di inversione	1.5s

